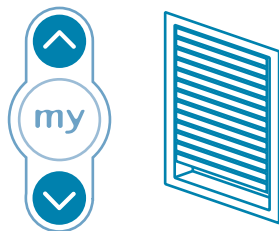


► MY-GEBRUIKSAANWIJZING

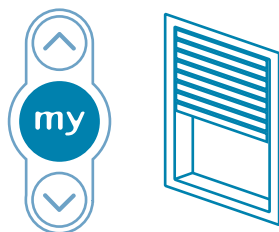
Programmeren

Programmeren van de **my**-toets voor uw favoriete instelling in drie stappen

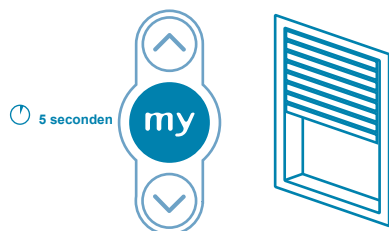
- 1 Ik activeer het scherm of het rolluik met de toetsen 'omhoog' en 'omlaag' om de ideale positie te zoeken.



- 2 Ik stop het met de my-toets wanneer de positie me bevalt.



- 3 Ik druk opnieuw op de my-toets gedurende 5 seconden om deze positie te registreren.

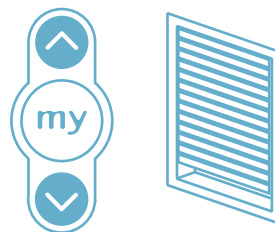


De beweging van het scherm of rolluik bevestigt de registratie.

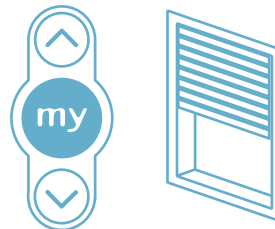
Wijzigen/Verwijderen

Om de voorkeurspositie te wijzigen: procedure "Programmeren" herhalen.
Om de voorkeurspositie te verwijderen: ga naar de voorkeurspositie, houd de my-toets 5 seconden ingedrukt. My-position is nu geheel verwijderd.

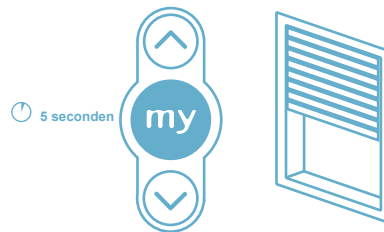
- 1 Ik activeer het scherm of het rolluik met de toetsen 'omhoog' en 'omlaag' om de ideale positie te zoeken.



- 2 Ik stop het met de my-toets wanneer de positie me bevalt.



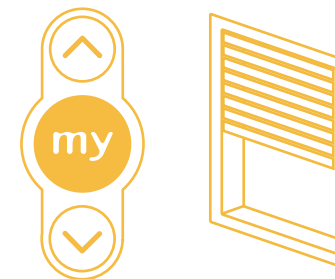
- 3 Ik druk opnieuw op de my-toets gedurende 5 seconden om deze positie te registreren.



De beweging van het scherm of rolluik bevestigt de registratie.

Gebruiken

Druk kort op de **my**-toets. Het eindproduct loopt automatisch naar de vooraf ingestelde voorkeurspositie.



HOME
MOTION BY

somfy®